

ACTIVOS	Nota	31/12/2019 \$	31/12/2018 \$	VARIACION \$	%
<b>ACTIVOS CORRIENTES</b>					
Efectivo y equivalentes al efectivo.	1	11,011,147,090	14,540,133,962	(3,528,986,872)	-24%
Efectivo de uso restringido.	1	1,109,123,405	3,505,014,326	(2,395,890,921)	-68%
Venta de Bienes Comercializados	2	46,694,193	0	46,694,193	100%
Prestacion de Otros servicios	2	46,706,762	44,830,823	1,875,939	4%
Prestacion de Servicios Publicos	2	1,996,772,673	1,949,319,538	47,453,135	2%
Otras cuentas por Cobrar	2	81,582,071	196,853,315	(115,271,244)	-59%
Deterioro de Cuentas x Cobrar Servicios Publicos	2	(169,217,171)	(162,237,056)	(6,980,115)	4%
Deterioro de otras Cuentas x Cobrar	2	(77,163,471)	(77,163,471)	0	0%
Inventario de Materiales y Suministros	3	1,898,616,417	1,568,094,368	330,522,049	21%
Activos por impuestos.	4	1,798,814,403	1,784,925,027	13,889,376	1%
otros activos	4	0	21,339,300	(21,339,300)	-100%
<b>Total de activos corrientes distintos de los activos o grupos de activos para su disposición clasificados como mantenidos para la venta o en cumplimiento del</b>		<b>17,743,076,371</b>	<b>23,371,110,132</b>	<b>(5,628,033,761)</b>	<b>-24%</b>
<b>Total activos corrientes</b>		<b>17,743,076,371</b>	<b>23,371,110,132</b>	<b>(5,628,033,761)</b>	<b>-24%</b>
<b>ACTIVOS NO CORRIENTES</b>					
Propiedad, planta y equipo	5	44,482,575,635	40,289,151,832	4,193,423,803	10%
activos entregado en concesion	5	64,703,183	64,703,183	0	0%
Activos por Impuestos Diferidos	6	618,700,910	618,700,910	0	0%
<b>Total activos no corrientes</b>		<b>45,165,979,728</b>	<b>40,972,555,925</b>	<b>4,193,423,803</b>	<b>10%</b>
<b>TOTAL ACTIVOS</b>		<b>62,909,056,099</b>	<b>64,343,666,057</b>	<b>(1,434,609,958)</b>	<b>-2%</b>

**RENE BALLEEN VILLAMARIN**  
Representante Legal

C.C.11.385.726

**WILSON YAMIT VELANDIA SUÁREZ**  
Contador Emserfusa

TP-211681

**EMPRESA DE SERVICIOS PUBLICOS DE FUSAGASUGA EMERFUSA E.SP.**

ESTADO DE SITUACIÓN FINANCIERA

A 31 DE DICIEMBRE DEL AÑO 2019 - COMPARADO A 31 DE DICIEMBRE DEL AÑO 2018

PATRIMONIO Y PASIVOS	Nota	31/12/2019 \$	31/12/2018 \$	VARIACION \$	%
<b>PASIVOS CORRIENTES</b>					
Cuentas por pagar comerciales y otras cuentas por pagar	8	69,808,696	136,631,985	(66,823,289)	-49%
Cuentas por pagar a Entidades relacionadas - subs	8	0	3,254,670	(3,254,670)	-100%
Pasivos por impuestos.	8	747,758,012	407,945,243	339,812,769	83%
Beneficios a los empleados.	9	1,414,303,548	1,264,201,404	150,102,144	12%
Otros pasivos no financieros.	11	944,862,403	1,782,941,488	(838,079,085)	-47%
<b>Total pasivos corrientes</b>		<b>3,176,732,659</b>	<b>3,594,974,790</b>	<b>(418,242,131)</b>	<b>-12%</b>
<b>PASIVOS NO CORRIENTES</b>					
Pasivo por impuestos diferidos.	6	488,193,342	485,217,211	2,976,131	1%
Otros pasivos financieros.	7	0	980,426,232	(980,426,232)	-100%
Beneficios a los empleados a largo plazo	9	918,479,059	1,073,892,665	(155,413,606)	-14%
Otras provisiones.	10	2,461,669,897	4,068,517,216	(1,606,847,319)	-39%
<b>Total pasivos no corrientes</b>		<b>3,868,342,298</b>	<b>6,608,053,324</b>	<b>(2,739,711,026)</b>	<b>-41%</b>
<b>TOTAL PASIVOS</b>		<b>7,045,074,957</b>	<b>10,203,028,114</b>	<b>(3,157,953,157)</b>	<b>-31%</b>
<b>PATRIMONIO</b>					
Capital emitido.	12	42,667,483,118	42,667,483,118	0	0%
Ganancias (pérdidas) acumuladas.	12	7,147,307,005	3,576,986,812	3,570,320,193	100%
Resultado del Ejercicio	12	1,723,343,199	3,570,320,193	(1,846,976,994)	-52%
Impacto por la Transición en el nuevo Marco de Regulación	12	(254,403,537)	(254,403,537)	(0)	0%
Otras reservas.	12	4,580,251,357	4,580,251,357	0	0%
<b>Total patrimonio</b>		<b>55,863,981,142</b>	<b>54,140,637,943</b>	<b>1,723,343,199</b>	<b>3%</b>
<b>TOTAL PATRIMONIO Y PASIVOS</b>		<b>62,909,056,099</b>	<b>64,343,666,057</b>	<b>(1,434,609,959)</b>	<b>-2%</b>

  
RENE BALLEÑ VILLAMARÍN

Representante Legal

C.C.11.385.726

  
WILSON YAMIT VELANDIA SUÁREZ

Contador Emserfusa

TP-211681




**EMPRESA DE SERVICIOS PUBLICOS DE FUSAGASUGA EMERFUSA E.SP.**  
**ESTADO DEL RESULTADO INTEGRAL**  
**A 31 DE DICIEMBRE DEL AÑO 2019 - COMPARADO A 31 DE DICIEMBRE DEL AÑO 2018**  
 Cifras expresadas en pesos Colombianos



ESTADO DEL RESULTADO INTEGRAL	Nota	31/12/2019 \$	31/12/2018 \$	VARIACION \$	%
Ingresos de actividades ordinarias.	13	34,316,455,017	33,151,366,965	1,165,088,052	4%
<b>Total Costo de operación</b>	14	<b>26,227,893,952</b>	<b>20,626,334,131</b>	<b>5,601,559,821</b>	<b>27%</b>
costo operativo acueducto	14	9,612,438,939	8,736,277,027	876,161,912	10%
costo operativo alcantarillado	14	9,150,817,404	5,424,067,733	3,726,749,671	69%
costo operativo aseo	14	7,464,637,609	6,465,989,371	998,648,238	15%
<b>Ganancia Operacional</b>		<b>8,088,561,065</b>	<b>12,525,032,834</b>	<b>(4,436,471,769)</b>	<b>-35%</b>
<b>Total Gasto de Administracion</b>	17	<b>7,508,574,610</b>	<b>9,932,802,176</b>	<b>(2,424,227,566)</b>	<b>-24%</b>
Gasto de administración acueducto	14	3,232,538,687	4,397,983,419	(1,165,444,732)	-26%
Gasto de administración alcantarillado	14	2,349,769,676	3,595,996,826	(1,246,227,150)	-35%
Gasto de administración aseo	14	1,926,266,247	1,938,821,931	(12,555,684)	-1%
<b>Ganancias (pérdidas) de actividades operacionales.</b>		<b>579,986,455</b>	<b>2,592,230,658</b>	<b>(2,012,244,203)</b>	<b>-78%</b>
Ingresos financieros.	16	500,627,907	286,694,456	213,933,451	75%
ingresos no operacionales	15	642,728,837	691,395,079	(48,666,242)	-7%
<b>Ganancia (Utilidad)</b>		<b>1,723,343,199</b>	<b>3,570,320,193</b>	<b>(1,846,976,994)</b>	<b>-52%</b>

  
**RENE BALLEEN VILLAMARIN**  
 Representante Legal  
 C.C.11.385.726


  
**WILSON YAMIT VELANDIA SUÁREZ**  
 Contador Emserfusa  
 TP-211681

**EMPRESA DE SERVICIOS PUBLICOS DE FUSAGASUGA EMERFUSA E.SP.**  
**ESTADO DEL RESULTADO INTEGRAL DEL SERVICIO DE ACUEDUCTO**  
**DEL 1 DE ENERO AL 31 DE DICIEMBRE DEL 2019 - 2018**

Cifras expresadas en millones de pesos Colombianos

ESTADO DEL RESULTADO INTEGRAL DEL SERVICIO DE ACUEDUCTO	Nota	31/12/2019 \$	31/12/2018 \$	VARIACION \$	%
<b>Total Ingresos de actividades ordinarias.</b>		<b>15,171,411,880</b>	<b>14,776,648,728</b>	<b>394,763,152</b>	<b>3%</b>
Ingresos por venta de servicios		14,207,735,507	13,907,545,817	300,189,690	2%
Ingresos por venta de bienes		963,676,373	869,102,911	94,573,462	11%
<b>Total Costo de operación</b>		<b>9,612,438,939</b>	<b>8,736,277,027</b>	<b>876,161,912</b>	<b>10%</b>
Costo venta de bienes		715,664,760	856,410,860	(140,746,100)	-16%
Servicio Acueducto materiales		1,619,695,072	1,299,032,578	320,662,494	25%
Servicio Acueducto generales		3,324,840,171	2,842,294,046	482,546,125	17%
Servicio Acueducto personal		2,848,973,298	2,649,839,648	199,133,650	8%
Servicio Acueducto depreciacion		1,103,265,638	1,088,699,895	14,565,743	1%
<b>Ganancia Operacional</b>		<b>5,558,972,941</b>	<b>6,040,371,701</b>	<b>(481,398,760)</b>	<b>-8%</b>
<b>Total gastos Administrativos</b>		<b>3,232,538,687</b>	<b>4,397,983,419</b>	<b>(1,165,444,732)</b>	<b>-26%</b>
Gasto de administración. Personal		987,424,133	931,003,833	56,420,300	6%
Gasto de administración. material		134,832,260	95,680,416	39,151,844	41%
Gasto de administración. Depreciacion		13,508,628	20,929,795	(7,421,167)	-35%
Gasto de administración. Generales		2,096,773,665	3,350,369,375	(1,253,595,710)	-37%
<b>Ganancias (pérdidas) de actividades operacionales.</b>		<b>2,326,434,254</b>	<b>1,642,388,282</b>	<b>684,045,972</b>	<b>42%</b>
Ingresos financieros		213,259,260	123,510,788	89,748,472	73%
ingresos no operacionales		91,880,808	172,393,841	(80,513,033)	-47%
<b>Ganancia (Utilidad)</b>		<b>2,631,574,322</b>	<b>1,938,292,911</b>	<b>693,281,411</b>	<b>36%</b>
<b>Ganancia (Utilidad)</b>		<b>2,631,574,322</b>	<b>1,938,292,911</b>	<b>693,281,411</b>	<b>36%</b>

  
**RENE BALLEEN VILLAMARIN**  
 Representante Legal  
 C.C.11.385.726


  
**WILSON YAMIT VELANDIA SUÁREZ**  
 Contador Emserfusa  
 TP-211681

**EMPRESA DE SERVICIOS PUBLICOS DE FUSAGASUGA EMERFUSA E.SP.**  
**ESTADO DEL RESULTADO INTEGRAL DEL SERVICIO DE ALCANTARRILLADO**  
**DEL 1 DE ENERO AL 31 DE DICIEMBRE DEL 2019 - 2018**

Cifras expresadas en pesos Colombianos


ESTADO DEL RESULTADO INTEGRAL DEL SERVICIO ALCANTARRILLADO	Nota	31/12/2019 \$	31/12/2018 \$	VARIACION \$	%
Ingresos de actividades ordinarias.		10,581,172,652	9,866,761,886	714,410,766	7%
<b>Total Costo de operación</b>		<b>9,150,817,404</b>	<b>5,424,067,732</b>	<b>3,726,749,672</b>	<b>69%</b>
Servicio Alcantarrillado materiales		765,242,340	588,752,180	176,490,160	30%
Servicio Alcantarrillado generales		4,950,504,827	1,662,626,630	3,287,878,197	198%
Servicio Alcantarrillado personal		1,692,607,463	1,499,210,713	193,396,750	13%
Servicio Alcantarrillado depreciacion		1,742,462,774	1,673,478,209	68,984,565	4%
<b>Ganancia Operacional</b>		<b>1,430,355,248</b>	<b>4,442,694,154</b>	<b>(3,012,338,906)</b>	<b>-68%</b>
<b>Total gastos Administrativos</b>		<b>2,349,769,676</b>	<b>3,595,996,827</b>	<b>(1,246,227,151)</b>	<b>-35%</b>
Gasto de administración. Personal		625,350,055	740,650,925	(115,300,870)	-16%
Gasto de administración. material		88,593,298	46,851,575	41,741,723	89%
Gasto de administración. Depreciacion		15,095,852	17,620,181	(2,524,329)	-14%
Gasto de administración. Generales		1,620,730,472	2,790,874,146	(1,170,143,674)	-42%
<b>Ganancias (pérdidas) de actividades operacionales.</b>		<b>(919,414,429)</b>	<b>846,697,327</b>	<b>(1,766,111,756)</b>	<b>-209%</b>
Ingresos financieros.		158,824,258	87,625,528	71,198,730	81%
ingresos no operacionales		68,427,984	122,305,927	(53,877,943)	-44%
<b>Perdida (Deficit)</b>		<b>(692,162,187)</b>	<b>1,056,628,783</b>	<b>(1,748,790,970)</b>	<b>-166%</b>
<b>Perdida (Deficit)</b>		<b>(692,162,187)</b>	<b>1,056,628,783</b>	<b>(1,748,790,970)</b>	<b>-166%</b>

  
**RENE BALLEEN VILLAMARIN**  
 Representante Legal  
 C.C.11.385.726

  
**WILSON YAMIT VELANDIA SUÁREZ**  
 Contador Emserfusa  
 TP-211681

ESTADO DEL RESULTADO INTEGRAL DEL SERVICIO DE ASEO	Nota	31/12/2019 \$	31/12/2018 \$	VARIACION \$	%
Ingresos de actividades ordinarias.		8,563,870,486	8,507,956,351	55,914,135	1%
<b>Total Costo de operación</b>		<b>7,464,637,609</b>	<b>6,465,989,371</b>	<b>998,648,238</b>	<b>15%</b>
Servicio Aseo materiales		376,873,016	213,919,328	162,953,688	76%
Servicio Aseo generales		3,839,157,006	3,476,022,973	363,134,033	10%
Servicio Aseo personal		2,950,388,049	2,481,136,615	469,251,434	19%
Servicio Aseo depreciacion		298,219,538	294,910,455	3,309,083	1%
<b>Ganancia Operacional</b>		<b>1,099,232,877</b>	<b>2,041,966,980</b>	<b>(942,734,103)</b>	<b>-46%</b>
<b>Total gastos Administrativos</b>		<b>1,926,266,247</b>	<b>1,938,821,931</b>	<b>(12,555,684)</b>	<b>-1%</b>
Gasto de administración Personal		861,105,275	784,133,218	76,972,057	10%
Gasto de administración Material		75,095,193	35,549,485	39,545,708	111%
Gasto de administración Depreciacion		17,684,842	17,645,635	39,207	0.22%
Gasto de administración Generales		972,380,937	1,101,493,593	(129,112,656)	-12%
<b>Ganancias (pérdidas) de actividades operacionales.</b>		<b>(827,033,370)</b>	<b>103,145,049</b>	<b>(930,178,419)</b>	<b>-902%</b>
Ingresos financieros.		128,544,389	75,558,139	52,986,250	70%
ingresos no operacionales		482,420,045	396,695,311	85,724,734	22%
<b>Perdida (Deficit)</b>		<b>(216,068,936)</b>	<b>575,398,500</b>	<b>(791,467,436)</b>	<b>-138%</b>
<b>Perdida (Deficit)</b>		<b>(216,068,936)</b>	<b>575,398,500</b>	<b>(791,467,436)</b>	<b>-138%</b>

  
**RENE BALLEEN VILLAMARIN**  
Representante Legal  
C.C.11.385.726

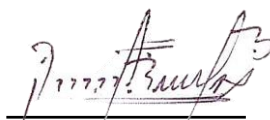
  
**WILSON YAMIT VELANDIA SUÁREZ**  
Contador Emserfusa  
TP-211681




**EMPRESA DE SERVICIOS PUBLICOS DE FUSAGASUGA EMERFUSA E.SP.**  
**ESTADO DE CAMBIOS EN EL PATRIMONIO**  
**A 31 DE DICIEMBRE DEL AÑO 2019 COMPARADO A 31 DE DICIEMBRE DEL AÑO 2018**



Estado de cambios en el patrimonio	Capital emitido M\$	Ganancias (pérdidas) acumuladas M\$	Resultado del Ejercicio M\$	Impactos por la transición al nuevo marco de regulación M\$	Otras reservas M\$	Patrimonio total M\$
Patrimonio a 31 de diciembre del 2018	42,667,483,118	3,576,986,812	3,570,320,193	(254,403,537)	4,580,251,357	54,140,637,943
<b>Cambios en patrimonio</b>						
<b>Resultado integral</b>						
Ganancia (pérdida)	0	0	0	0	0	0
<b>Resultado del ejercicio 2019</b>	0	0	1,723,343,199			
Incremento (disminución) por transferencia y otros cambios, patrimonio	0	0	0	0		
<b>Total incremento (disminución) en el patrimonio</b>	0	0	1,723,343,199	0	0	1,723,343,199
<b>Patrimonio al final del ejercicio a 31 de Diciembre del 2019</b>	42,667,483,118	3,576,986,812	5,293,663,392	(254,403,537)	4,580,251,357	55,863,981,142

  
RENE BALLEEN VILLAMARIN  
Representante Legal  
C.C.11.385.726

  
WILSON YAMIT VELANDIA SUÁREZ  
Contador Emserfusa  
TP-211681





**EMPRESA DE SERVICIOS PUBLICOS DE FUSAGASUGA EMERFUSA E.SP.**


**ESTADO DE FLUJO DE EFECTIVO**  
**DEL 1 DE ENERO AL 31 DE DICIEMBRE DEL 2019 - 2018**

Cifras expresadas en pesos Colombianos



Estado de flujos de efectivo		01/01/2019 31/12/2019 \$	01/01/2018 31/12/2018 \$	Variacion \$
<b>(+/-) Ganancia</b>		<b>1,723,343,199</b>	<b>3,570,320,193</b>	<b>(1,846,976,994)</b>
<b>Ajustes para conciliar la ganancia</b>				
(+/-) Ajustes por gastos por impuestos a las ganancias		0	0	0
(+/-) Ajustes por gastos de depreciación y amortización		3,198,084,308	3,113,284,171	84,800,137
<b>Total ajustes para conciliar la ganancia</b>		<b>3,198,084,308</b>	<b>3,113,284,171</b>	<b>84,800,137</b>
<b>Flujos de efectivo procedentes de (utilizados en) actividades de operación</b>				
(+/-) Ajustes por disminuciones (incrementos) en los inventarios		(330,522,049)	294,969,582	(35,552,467)
(+/-) Ajustes por disminuciones (incrementos) de cuentas por cobrar de origen comercial		26,228,092	69,407,005	(43,178,913)
(+/-) Ajustes por incrementos (disminuciones) de cuentas por pagar de origen comercial		70,077,959	(707,766,001)	(637,688,042)
(+/-) Ajustes por incrementos (disminuciones) en otras cuentas por pagar derivadas de actividades de operación		(923,790,521)	54,310,433	(869,480,088)
(+/-) Otras entradas (salidas) de efectivo		23,962,660	(5,878,923,411)	(5,854,960,751)
<b>Flujos de efectivo netos procedentes de (utilizados en) actividades de operación</b>		<b>3,787,383,649</b>	<b>515,601,972</b>	<b>3,271,781,677</b>
<b>Flujos de efectivo procedentes de (utilizados en) actividades de inversión</b>				
(-) Compras de propiedad planta y equipo		(8,731,835,210)	(3,301,210,202)	(5,430,625,008)
<b>Flujos de efectivo netos procedentes de (utilizados en) actividades de inversión</b>		<b>(8,731,835,210)</b>	<b>(3,301,210,202)</b>	<b>(5,430,625,008)</b>
<b>Flujos de efectivo procedentes de (utilizados en) actividades de financiación</b>				
(-) Reembolsos de prestamos		(980,426,232)	(499,430,643)	(480,995,589)
<b>Flujos de efectivo netos procedentes de (utilizados en) actividades de financiación</b>		<b>(980,426,232)</b>	<b>(499,430,643)</b>	<b>(480,995,589)</b>
<b>Incremento (disminución) neto de efectivo y equivalentes al efectivo, antes del efecto de los cambios en la tasa de cambio</b>		<b>(5,924,877,793)</b>	<b>(3,285,038,873)</b>	<b>(2,639,838,920)</b>
<b>(+/-) Efectos de la variación de la tasa de cambio sobre el efectivo y equivalente de efectivo</b>		0	0	
<b>Incremento (disminución) neto de efectivo y equivalentes al efectivo</b>		<b>(5,924,877,793)</b>	<b>(3,285,038,873)</b>	<b>(2,639,838,920)</b>
<b>Efectivo y equivalentes al efectivo al principio del periodo</b>		<b>18,045,148,288</b>	<b>21,330,187,162</b>	<b>(3,285,038,874)</b>
<b>Efectivo y equivalentes al efectivo al final del periodo</b>		<b>12,120,270,495</b>	<b>18,045,148,288</b>	<b>(5,924,877,794)</b>

  
**RENE BALLEEN VILLAMARIN**  
Representante Legal  
C.C.11.385.726

  
**WILSON YAMIT VELANDIA SUÁREZ**  
Contador Emserfusa  
TP-211681