


EMPRESA DE SERVICIOS PUBLICOS DE FUSAGASUGA EMSERFUSA E.S.P.
ESTADO DE SITUACIÓN FINANCIERA
A 30 DE JUNIO DEL AÑO 2020 - COMPARADO A 30 DE JUNIO DEL AÑO 2019



ACTIVOS	Nota	30/06/2020 \$	30/06/2019 \$	VARIACION \$	%
ACTIVOS CORRIENTES					
Efectivo y equivalentes al efectivo.	1	15,452,505,975	14,962,517,913	489,988,062	3%
Efectivo de uso restringido.	1	1,085,590,277	3,347,089,771	(2,261,499,494)	-68%
Venta de Bienes Comercializados	2	54,566,308	59,612,615	(5,046,307)	-8%
Prestación de Otros servicios	2	79,188,859	145,256,119	(66,067,260)	-45%
Prestación de Servicios Públicos	2	2,997,017,675	2,185,870,383	811,147,292	37%
Otras cuentas por Cobrar	2	91,942,054	86,809,734	5,132,320	6%
Deterioro de Cuentas x Cobrar Servicios Públicos	2	(169,217,171)	(162,237,056)	(6,980,115)	4%
Deterioro de otras Cuentas x Cobrar	2	(77,163,471)	(77,163,471)	0	0%
Inventario de Materiales y Suministros	3	1,450,973,118	1,607,116,973	(156,143,855)	-10%
Activos por impuestos.	4	1,396,991,007	861,498,089	535,492,918	62%
otros activos	4	0	18,704,500	(18,704,500)	-100%
Total de activos corrientes distintos de los activos o grupos de activos para su disposición clasificados como mantenidos para la venta o en cumplimiento del objeto social de la Empresa.		22,362,394,630	23,035,075,569	(672,680,939)	-3%
Total activos corrientes		22,362,394,630	23,035,075,569	(672,680,939)	-3%
ACTIVOS NO CORRIENTES					
Propiedad, planta y equipo	5	44,141,234,783	40,588,384,824	3,552,849,959	9%
activos entregado en concesion	5	64,703,183	64,703,183	0	0%
Activos por Impuestos Diferidos	6	618,700,910	618,700,910	0	0%
Total activos no corrientes		44,824,638,876	41,271,788,917	3,552,849,959	9%
TOTAL ACTIVOS		67,187,033,505	64,306,864,486	2,880,169,019	4%


RENE BALLEEN VILLAMARIN
Representante Legal
C.C.11.385.726



WILSON YAMIT VELANDIA SUAREZ
Contador Emserfusa
TP-211681




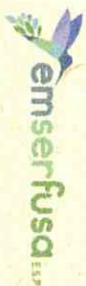
EMPRESA DE SERVICIOS PUBLICOS DE FUSAGASUGA EMSERFUSA E.S.P.
ESTADO DE SITUACIÓN FINANCIERA
A 30 DE JUNIO DEL AÑO 2020 - COMPARADO A 30 DE JUNIO DEL AÑO 2019



PATRIMONIO Y PASIVOS		Nota	30/06/2020 \$	30/06/2019 \$	VARIACION \$	%
PASIVOS CORRIENTES						
Cuentas por pagar comerciales y otras cuentas por pagar	8	633,630,016	1,217,971,684	(584,341,668)	-48%	
Cuentas por pagar a Entidades relacionadas - subs	8	15,666,741	0	15,666,741	100%	
Pasivos por impuestos.	8	193,585,505	153,999,681	39,585,824	26%	
Beneficios a los empleados.	9	1,144,470,480	1,082,512,663	61,957,817	6%	
Otros pasivos no financieros.	11	855,986,214	1,695,030,661	(839,044,447)	-50%	
Total pasivos corrientes		2,843,338,956	4,149,514,689	(1,306,175,733)	-31%	
PASIVOS NO CORRIENTES						
Pasivo por impuestos diferidos.	6	488,193,342	485,217,211	2,976,131	1%	
Beneficios a los empleados a largo plazo	9	909,188,227	962,128,338	(52,940,111)	-6%	
Provisiones Impuestos, contribuciones y litigios	10	2,587,550,897	2,041,446,773	546,104,124	27%	
Total pasivos no corrientes		3,984,932,466	3,488,792,322	496,140,144	14%	
TOTAL PASIVOS		6,828,271,423	7,638,307,011	(810,035,588)	-11%	
PATRIMONIO						
Capital emitido.	12	42,667,483,118	42,667,483,118	0	0%	
Ganancias (pérdidas) acumuladas.	12	8,870,650,204	7,147,307,005	1,723,343,199	24%	
Resultado del Ejercicio	12	4,494,780,940	2,527,919,532	1,966,861,408	78%	
Impacto por la Transición en el nuevo Marco de Regulación	12	(254,403,537)	(254,403,537)	(0)	0%	
Otras reservas.	12	4,580,251,357	4,580,251,357	0	0%	
Total patrimonio		60,358,762,082	56,668,557,475	3,690,204,607	7%	
TOTAL PATRIMONIO Y PASIVOS		67,187,033,505	64,306,864,486	2,880,169,019	4%	


RENÉ BALTEN VILLAMARIN
Representante Legal
C.C.11.385.726



WILSON YAMIT VELANDIA SUÁREZ
Contador Emserfusa
TP-211681





EMPRESA DE SERVICIOS PUBLICOS DE FUSAGASUGA EMSERFUSA E.S.P.
ESTADO DE RESULTADO INTEGRAL
A 30 DE JUNIO DEL AÑO 2020 - COMPARADO A 30 DE JUNIO DEL AÑO 2019



ESTADO DE RESULTADO INTEGRAL		Nota	30/06/2020 \$	30/06/2019 \$	VARIACION \$	%
Ingresos de actividades ordinarias.		13	17,336,687,991	17,029,292,985	307,395,006	2%
Total Costo de operación		14	8,927,458,745	10,887,689,509	(1,960,230,764)	-18%
costo operativo acueducto		14	3,205,624,500	4,094,618,095	(888,993,595)	-22%
costo operativo alcantarillado		14	2,389,625,489	3,462,737,409	(1,073,111,921)	-31%
costo operativo aseo		14	3,332,208,757	3,330,334,004	1,874,752	0.06%
Ganancia Operacional			8,409,229,246	6,141,603,476	2,267,625,770	37%
Total Gasto de Administración		14	4,027,223,967	4,443,358,339	(416,134,371)	-9%
Gasto de administración acueducto		14	1,646,019,805	1,931,918,999	(285,899,194)	-15%
Gasto de administración alcantarillado		14	1,284,336,952	1,394,358,647	(110,021,696)	-8%
Gasto de administración aseo		14	1,096,867,210	1,117,080,692	(20,213,482)	-2%
Ganancias (pérdidas) de actividades operacionales.			4,382,005,279	1,698,245,138	2,683,760,141	158%
Ingresos financieros.		16	80,232,311	269,186,883	(188,954,572)	-70%
Ingresos no operacionales		15	32,543,350	560,487,510	(527,944,161)	-94%
Ganancia antes de impuesto			4,494,780,940	2,527,919,532	1,966,861,408	78%


RENE BALLEEN VILLAMARIN
Representante Legal
C.C.11.385.726


WILSON YAMIT VELANDIA SUÁREZ
Contador Emserfusa
TP-211681



EMPRESA DE SERVICIOS PUBLICOS DE FUSAGASUGA EMSERFUSA E.S.P.
ESTADO DE RESULTADO INTEGRAL DEL SERVICIO DE ACUEDUCTO
DEL 01 DE ENERO AL 30 DE JUNIO DEL 2020 - 2019




ESTADO DE RESULTADOS POR FUNCION DEL SERVICIO DE ACUEDUCTO		Nota	30/06/2020 \$	30/06/2019 \$	VARIACION \$	%
Total Ingresos de actividades ordinarias.			7,371,267,975	7,448,717,675	(77,449,700)	-1%
Ingresos por venta de servicios			7,057,826,210	6,930,305,384	127,520,826	2%
Ingresos por venta de bienes			313,441,765	518,412,291	(204,970,526)	-40%
Total Costo de operación			3,205,624,500	4,094,618,095	(888,993,595)	-22%
Costo venta de bienes			214,392,543	367,488,460	(153,095,917)	-41.66%
Servicio Acueducto materiales			642,515,651	612,574,902	29,940,749	5%
Servicio Acueducto generales			274,235,944	1,217,555,467	(943,319,523)	-77%
Servicio Acueducto personal			1,485,949,882	1,351,379,995	134,569,887	10%
Servicio Acueducto depreciación			588,530,480	545,619,271	42,911,209	8%
Ganancia Operacional			4,165,643,475	3,354,099,580	811,543,895	24%
Total gastos Administrativos			1,646,019,805	1,931,918,999	(285,899,194)	-15%
Gasto de administración Personal			511,799,239	488,454,357	23,344,882	5%
Gasto de administración material			41,517,367	49,268,817	(7,751,450)	-16%
Gasto de administración Depreciación			8,639,559	8,333,948	305,612	4%
Gasto de administración Generales			1,084,063,640	1,385,861,878	(301,798,237)	-22%
Ganancias (pérdidas) de actividades operacionales.			2,519,623,670	1,422,180,581	1,097,443,089	77%
Ingresos financieros			33,264,261	117,744,001	(84,479,740)	-72%
Ingresos no operacionales			13,492,451	58,371,696	(44,879,246)	-77%
Ganancia (pérdida) antes de impuesto			2,566,380,381	1,598,296,279	968,084,103	61%
Ganancia			2,566,380,381	1,598,296,279	968,084,103	61%


RENE BALLE VILLAMARIN

Representante Legal
C.C. 11.385.726


WILSON YAMIT VELANDIA SUAREZ


Contador Emserfusa
TP-211681




EMPRESA DE SERVICIOS PUBLICOS DE FUSAGASUGA EMSERFUSA E.S.P.
ESTADO DE RESULTADO INTEGRAL DEL SERVICIO DE ALCANTARRILLADO
DEL 01 DE ENERO AL 30 DE JUNIO DEL 2020 - 2019




ESTADO DE RESULTADOS POR FUNCION DEL SERVICIO ALCANTARRILLADO		Nota	30/06/2020 \$	30/06/2019 \$	VARIACION \$	%
Ingresos de actividades ordinarias.			5,309,896,033	5,203,931,926	105,964,108	2%
Total Costo de operacion			2,389,625,489	3,462,737,409	(1,073,111,921)	-31%
Servicio Alcantarrillado materiales			146,726,610	225,346,776	(78,620,166)	-35%
Servicio Alcantarrillado generales			504,364,082	1,631,849,946	(1,127,485,864)	-69%
Servicio Alcantarrillado personal			801,782,230	748,064,028	53,718,202	7%
Servicio Alcantarrillado depreciacion			936,752,567	857,476,659	79,275,908	9%
Ganancia Operacional			2,920,270,545	1,741,194,516	1,179,076,029	68%
Total gastos Administrativos			1,284,336,952	1,394,358,647	(110,021,695)	-8%
Gasto de administracion Personal			328,498,778	315,225,376	13,273,402	4%
Gasto de administracion material			30,343,325	32,774,193	(2,430,868)	-7%
Gasto de administracion Depreciacion			6,147,244	5,953,771	193,473	3%
Gasto de administracion Generales			919,347,604	1,040,405,307	(121,057,703)	-12%
Ganancias (perdidas) de actividades operacionales.			1,635,933,593	346,835,869	1,289,097,724	372%
Ingresos financieros.			25,026,086	82,260,034	(57,233,948)	-70%
Ingresos no operacionales			10,150,931	40,780,487	(30,629,556)	-75%
Ganancia (perdida) antes de impuesto			1,671,110,611	469,876,390	1,201,234,221	256%
Ganancia			1,671,110,611	469,876,390	1,201,234,221	256%



RENE BALLEEN VILLAMARIN
Representante Legal
C.C. 11.385.726


WILSON YAMIT VELANDIA SUAREZ
Contador Emserfusa
TP-211681

EMPRESA DE SERVICIOS PUBLICOS DE FUSAGASUGA EMSERFUSA E.S.P.
ESTADO DE RESULTADO INTEGRAL DEL SERVICIO DE ASEO
DEL 01 DE ENERO AL 30 DE JUNIO DEL 2020 - 2019

ESTADO DE RESULTADOS POR FUNCION DEL SERVICIO DE ASEO	Nota	30/06/2020 \$	30/06/2019 \$	VARIACION \$	%
Ingresos de actividades ordinarias.		4,655,523,983	4,376,643,384	278,880,599	6.37%
Total Costo de operación		3,332,208,757	3,330,334,004	1,874,753	0.06%
Servicio Aseo materiales		103,913,577	207,315,905	(103,402,327)	-50%
Servicio Aseo generales		1,608,176,973	1,699,907,036	(91,730,063)	-5%
Servicio Aseo personal		1,453,480,206	1,285,575,554	167,904,652	13%
Servicio Aseo depreciacion		166,638,000	137,535,510	29,102,490	21%
Ganancia Operacional		1,323,315,226	1,046,309,380	277,005,847	26%
Total gastos Administrativos		1,096,867,210	1,117,080,692	(20,213,482)	-2%
Gasto de administración Personal		520,247,131	508,944,211	11,302,920	2%
Gasto de administración Material		21,400,907	23,590,053	(2,189,146)	-9%
Gasto de administración Depreciacion		8,678,054	8,370,112	307,942	4%
Gasto de administración Generales		546,541,118	576,176,317	(29,635,198)	-5%
Ganancias (pérdidas) de actividades operacionales.		226,448,016	(70,771,313)	297,219,329	-420%
Ingresos financieros.		21,941,964	69,182,848	(47,240,884)	-68%
Ingresos no operacionales		8,899,968	461,335,327	(452,435,359)	-98%
Ganancia (pérdida) antes de impuesto		257,289,947	459,746,863	(202,456,915)	-44%
Ganancia		257,289,947	459,746,863	(202,456,915)	-44%


RENE BALLEEN VILLAMARIN
Representante Legal
C.C.11.385.726


WILSON YAMIT VELANDIA SUAREZ
Contador Emserfusa
TP-211681



EMPRESA DE SERVICIOS PUBLICOS DE FUSAGASUGA EMSERFUSA E.S.P.
ESTADO DE CAMBIOS EN EL PATRIMONIO
A 30 DE JUNIO DEL AÑO 2020 COMPARADO A 30 DE JUNIO DEL AÑO 2019



Estado de cambios en el patrimonio	Capital emitido M\$	Ganancias (pérdidas) acumuladas M\$	Resultado del Ejercicio M\$	Impactos por la transición al nuevo marco de regulación M\$	Otras reservas M\$	Patrimonio total M\$
------------------------------------	------------------------	--	-----------------------------------	---	-----------------------	-------------------------

Patrimonio a 31 de diciembre de 2019

42,667,483,118

7,147,307,005

1,723,343,199

(254,403,537)

4,580,251,357

55,863,981,142

Cambios en patrimonio

Resultado integral

Ganancia (pérdida)			0			0
Resultado del ejercicio 2020	0		4,494,780,940	0	0	0
Incremento (disminución) por transferencia y otros cambios, patrimonio.	0	0	0	0	0	0

Total incremento (disminución) en el
patrimonio

0

0

4,494,780,940

0

0

0

Patrimonio al final del ejercicio a 30 de
Junio del 2020

42,667,483,118


7,147,307,005

6,218,124,139


(254,403,537)

4,580,251,357

60,358,762,082


RÉNE BALLÉN VILLACARRÁN
Representante Legal
C.C.11.385.726


WILSON YAMIT VELANDÍA SUÁREZ
Contador Emserfusa
TP-211681



EMPRESA DE SERVICIOS PUBLICOS DE FUSAGASUGA EMSERFUSA E.S.P.
ESTADO DE FLUJOS DE EFECTIVO
DEL 01 DE ENERO AL 30 DE JUNIO DEL 2020 - 2019



Estado de flujos de efectivo		01/01/2020 30/06/2020	01/01/2019 30/06/2019	VARIACION \$
Ajustes para conciliar la ganancia				
(+/-) Ajustes por gastos por impuestos a las ganancias	(+/-) Ganancia	4,494,780,940	2,527,919,532	1,966,861,408
(+) Ajustes por gastos de depreciación y amortización		0	0	0
Total ajustes para conciliar la ganancia		1,715,381,175	1,563,289,271	152,091,904
Flujos de efectivo procedentes de (utilizados en) actividades de operación		1,715,381,175	1,563,289,271	152,091,904
(+/-) Ajustes por disminuciones (incrementos) en los inventarios		156,143,855	27,611,780	128,532,075
(+/-) Ajustes por disminuciones (incrementos) de cuentas por cobrar de origen comercial		(738,185,930)	(539,239,249)	(198,946,681)
(+/-) Ajustes por incrementos (disminuciones) de cuentas por pagar de origen comercial		(568,674,927)	476,300,614	(92,374,314)
(+/-) Ajustes por incrementos (disminuciones) en otras cuentas por pagar derivadas de actividades de operación		61,957,817	(6,668,644)	55,289,173
(+/-) Otras entradas (salidas) de efectivo		771,333,432	(3,262,733,519)	(2,491,400,087)
Flujos de efectivo netos procedentes de (utilizados en) actividades de operación		5,892,736,362	786,479,783	5,106,256,579
Flujos de efectivo procedentes de (utilizados en) actividades de inversión				
(-) Compras de propiedad planta y equipo		(1,474,910,605)	(2,625,528,375)	1,150,617,770
Flujos de efectivo netos procedentes de (utilizados en) actividades de inversión		(1,474,910,605)	(2,625,528,375)	1,150,617,770
Flujos de efectivo procedentes de (utilizados en) actividades de financiación				
(-) Reembolsos de préstamos		0	(1,181,530,886)	(1,181,530,886)
Flujos de efectivo netos procedentes de (utilizados en) actividades de financiación		0	(1,181,530,886)	(1,181,530,886)
Incremento (disminución) neto de efectivo y equivalentes al efectivo, antes del efecto de los cambios en la tasa de cambio		4,417,825,757	(3,020,579,478)	1,397,246,279
Efectos de la variación de la tasa de cambio sobre el efectivo y equivalente de efectivo				
Incremento (disminución) neto de efectivo y equivalentes al efectivo		0	0	1,397,246,279
Efectivo y equivalentes al efectivo al principio del periodo		12,120,270,495	21,330,187,162	(9,209,916,667)
Efectivo y equivalentes al efectivo al final del periodo		16,538,096,252	18,309,607,684	(1,771,511,432)

RENE BALLEEN VILLAMARIN
Representante Legal
C.C.11.385.726

WILSON YAMIT VELANDIA SUAREZ
Contador Emserfusa
TP-211681