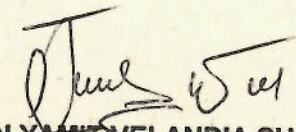


EMPRESA DE SERVICIOS PUBLICOS DE FUSAGASUGA EMSERFUSA E.S.P.
ESTADO DE SITUACIÓN FINANCIERA
A 30 DE JUNIO DEL AÑO 2022 - COMPARADO A 30 DE JUNIO DEL AÑO 2021

ACTIVOS	Nota	30/06/2022 \$	30/06/2021 \$	VARIACION \$	%
ACTIVOS CORRIENTES					
Efectivo y equivalentes al efectivo.	5	17,362,087,099	17,968,179,124	(606,092,025)	-3%
Convenios Interadministrativos	5	2,860,374,944	949,879,514	1,910,495,430	201%
Venta de Bienes Comercializados	7	13,159,949	41,722,071	(28,562,122)	-68%
Prestacion de Otros servicios	7	19,600,024	17,142,530	2,457,494	14%
Prestacion de Servicios Publicos	7	3,038,007,417	3,110,198,692	(72,191,275)	-2%
Otras cuentas por Cobrar	7	69,088,588	68,460,990	627,598	1%
Deterioro de Cuentas x Cobrar Servicios Publicos	7	(551,234,550)	(288,938,910)	(262,295,640)	91%
Deterioro de otras Cuentas x Cobrar	7	(69,087,181)	(69,087,181)	0	0%
Inventario de Materiales y Suministros	9	3,292,780,545	2,157,001,063	1,135,779,482	53%
Activos por impuestos.	35	1,088,503,090	1,346,050,077	(257,546,987)	-19%
Total de activos corrientes distintos de los activos o grupos de activos para su disposición clasificados como mantenidos para la venta o en cumplimiento del objeto social de la Empresa.		27,123,279,923	25,300,607,970	1,822,671,953	7%
Total activos corrientes		27,123,279,923	25,300,607,970	1,822,671,953	7%
ACTIVOS NO CORRIENTES					
Propiedad, planta y equipo	10	48,488,196,070	45,620,655,872	2,867,540,198	6%
activos entregado en concesion	10	64,703,183	64,703,183	0	0%
Activos por Impuestos Diferidos	35	618,700,910	618,700,910	0	0%
Total activos no corrientes		49,171,600,163	46,304,059,965	2,867,540,198	6%
TOTAL ACTIVOS		76,294,880,086	71,604,667,934	4,690,212,151	7%


MARLON JONNATAN RODRÍGUEZ GUTIÉRREZ
Representante Legal
C.C.82.394.545


WILSON YAMIT VELANDÍA SUÁREZ
Contador Emserfusa
TP-211681

EMPRESA DE SERVICIOS PUBLICOS DE FUSAGASUGA EMSERFUSA E.S.P.
ESTADO DE SITUACIÓN FINANCIERA
A 30 DE JUNIO DEL AÑO 2022 - COMPARADO A 30 DE JUNIO DEL AÑO 2021

PATRIMONIO Y PASIVOS	Nota	30/06/2022 \$	30/06/2021 \$	VARIACION \$	%
PASIVOS CORRIENTES					
Cuentas por pagar comerciales y otras cuentas por pagar	21	1,300,725,390	1,134,896,788	165,828,602	15%
Cuentas por pagar a entidades relacionadas.-subs	21	17,643,898	33,252,053	(15,608,155)	-47%
Pasivos por impuestos.	21	307,839,308	491,643,127	(183,803,819)	-37.4%
Beneficios a los empleados.	22	1,007,447,240	1,279,376,884	(271,929,644)	-21%
Otros pasivos no financieros.	24	2,371,118,910	584,296,852	1,786,822,058	306%
Total pasivos corrientes		5,004,774,746	3,523,465,704	1,481,309,042	42%
PASIVOS NO CORRIENTES					
Pasivo por impuestos diferidos.	35	607,815,947	526,504,298	81,311,649	15%
Beneficios a los empleados a largo plazo	22	491,238,076	703,144,748	(211,906,672)	-30%
Provisiones Impuestos, contribuciones y litigios	23	1,928,187,791	2,271,416,717	(343,228,926)	-15%
Total pasivos no corrientes		3,027,241,814	3,501,065,763	(473,823,949)	-14%
TOTAL PASIVOS		8,032,016,560	7,024,531,468	1,007,485,093	14%
PATRIMONIO					
Capital emitido.	27	42,667,483,118	42,667,483,118	0	0%
Ganancias (pérdidas) acumuladas.	27	16,302,150,661	12,496,130,937	3,806,019,724	30%
Resultado del Ejercicio	27	4,967,381,927	5,090,674,592	(123,292,665)	-2%
Impacto por la Transición en el nuevo Marco de Regulación	27	(254,403,537)	(254,403,537)	(0)	0%
Otras reservas.	27	4,580,251,357	4,580,251,357	0	0%
Total patrimonio		68,262,863,525	64,580,136,467	3,682,727,058	6%
TOTAL PATRIMONIO Y PASIVOS		76,294,880,086	71,604,667,934	4,690,212,151	7%


MARLON JONNATAN RODRÍGUEZ GUTIÉRREZ
 Representante Legal
 C.C.82.394.545


WILSON YAMIT VELANDÍA SUÁREZ
 Contador Emserfusa
 TP-211681




EMPRESA DE SERVICIOS PUBLICOS DE FUSAGASUGA EMSERFUSA E.S.P.
ESTADO DE RESULTADO INTEGRAL
A 30 DE JUNIO DEL AÑO 2022 - COMPARADO A 30 DE JUNIO DEL AÑO 2021



ESTADO DE RESULTADO INTEGRAL	Nota	30/06/2022 \$	30/06/2021 \$	VARIACION \$	%
Ingresos de actividades ordinarias.	16	18,705,376,864	19,653,483,709	(948,106,845)	-5%
Total Costo de operación	17	9,427,075,507	10,643,014,169	(1,215,938,662)	-11%
Costo operativo acueducto	17	2,798,406,156	4,150,627,012	(1,352,220,856)	-33%
Costo operativo alcantarillado	17	2,636,303,459	2,903,953,187	(267,649,728)	-9%
Costo operativo aseo	17	3,992,365,892	3,588,433,970	403,931,922	11%
Ganancia Operacional		9,278,301,357	9,010,469,540	267,831,817	3.0%
Total Gasto de Administracion	17	4,460,272,571	4,049,668,931	410,603,640	10%
Gasto de administración acueducto	17	2,095,202,338	1,579,120,455	516,081,883	33%
Gasto de administración alcantarillado	17	1,079,582,388	1,323,612,599	(244,030,211)	-18%
Gasto de administración aseo	17	1,285,487,845	1,146,935,877	138,551,968	12%
Ganancias (pérdidas) de actividades operacionales.		4,818,028,786	4,960,800,609	(142,771,823)	-3%
Ingresos financieros.	16	85,405,576	63,506,552	21,899,024	34%
Ingresos no operacionales	16	63,947,565	66,367,432	(2,419,867)	-4%
Ganancia antes de impuesto		4,967,381,927	5,090,674,592	(123,292,665)	-2%


MARLON JONNATAN RODRÍGUEZ GUTIÉRREZ
Representante Legal
C.C.82.394.545


WILSON YAMIT VELANDÍA SUÁREZ
Contador Emserfusa
TP-211681



EMPRESA DE SERVICIOS PUBLICOS DE FUSAGASUGA EMSERFUSA E.S.P.
ESTADO DE RESULTADO INTEGRAL DEL SERVICIO DE ACUEDUCTO
DEL 01 DE ENERO AL 30 DE JUNIO DEL 2022 - 2021



ESTADO DE RESULTADOS POR FUNCION DEL SERVICIO DE ACUEDUCTO	Nota	30/06/2022 \$	30/06/2021 \$	VARIACION \$	%
Total Ingresos de actividades ordinarias.		7,561,583,250	8,001,879,893	(440,296,643)	-6%
Ingresos por venta de servicios		7,552,213,662	7,769,139,500	(216,925,838)	-3%
Ingresos por venta de bienes		9,369,588	232,740,393	(223,370,805)	-96%
Total Costo de operación		2,798,406,156	4,150,627,012	(1,352,220,856)	-33%
Costo venta de bienes		0	101,804,573	(101,804,573)	-100%
Servicio Acueducto materiales		143,500,922	523,298,445	(379,797,523)	-73%
Servicio Acueducto generales		422,537,532	1,335,097,797	(912,560,265)	-68%
Servicio Acueducto personal		1,706,810,389	1,559,229,021	147,581,368	9%
Servicio Acueducto depreciacion		525,557,313	631,197,175	(105,639,862)	-17%
Ganancia Operacional		4,763,177,094	3,851,252,880	911,924,214	24%
Total gastos Administrativos		2,095,202,338	1,579,120,455	516,081,883	33%
Gasto de administración Personal		686,836,385	534,988,091	151,848,294	28%
Gasto de administración material		964,343	28,196,334	(27,231,991)	-97%
Gasto de administración Depreciacion		31,691,195	5,988,013	25,703,182	429%
Gasto de administración Generales		1,375,710,415	1,009,948,017	365,762,398	36%
Ganancias (pérdidas) de actividades operacionales.		2,667,974,756	2,272,132,425	395,842,331	17%
Ingresos financieros		34,524,906	25,405,375	9,119,531	36%
Ingresos no operacionales		25,850,580	26,549,851	(699,271)	-3%
Ganancia (pérdida) antes de impuesto		2,728,350,241	2,324,087,650	404,262,591	17%
Ganancia		2,728,350,241	2,324,087,650	404,262,591	17%


MARLON JONNATAN RODRÍGUEZ GUTIÉRREZ
Representante Legal
C.C.82.394.545


WILSON YAMIT VELANDÍA SUÁREZ
Contador Emserfusa
TP-211681



EMPRESA DE SERVICIOS PUBLICOS DE FUSAGASUGA EMSERFUSA E.S.P.
ESTADO DE RESULTADO INTEGRAL DEL SERVICIO DE ALCANTARILLADO
DEL 01 DE ENERO AL 30 DE JUNIO DEL 2022 - 2021



ESTADO DE RESULTADOS POR FUNCION DEL SERVICIO ALCANTARILLADO	Nota	30/06/2022 \$	30/06/2021 \$	VARIACION \$	%
Ingresos de actividades ordinarias.		5,550,609,757	5,729,057,417	(178,447,660)	-3%
Total Costo de operación		2,636,303,459	2,903,953,187	(267,649,728)	-9%
Servicio Alcantarrillado materiales		1,340,021	168,607,296	(167,267,275)	-99.2%
Servicio Alcantarrillado generales		975,235,586	722,435,622	252,799,964	35%
Servicio Alcantarrillado personal		878,750,428	993,878,499	(115,128,071)	-12%
Servicio Alcantarrillado depreciacion		780,977,424	1,019,031,770	(238,054,346)	-23%
Ganancia Operacional		2,914,306,298	2,825,104,230	89,202,068	3%
Total gastos Administrativos		1,079,582,388	1,323,612,599	(244,030,211)	-18%
Gasto de administración Personal		497,711,081	346,232,096	151,478,985	44%
Gasto de administración material		639,419	17,488,919	(16,849,500)	-96%
Gasto de administración Depreciacion		20,114,120	3,427,237	16,686,883	487%
Gasto de administración Generales		561,117,768	956,464,347	(395,346,579)	-41%
Ganancias (pérdidas) de actividades operacionales.		1,834,723,910	1,501,491,632	333,232,278	22%
Ingresos financieros.		25,343,142	18,734,230	6,608,912	35%
Ingresos no operacionales		18,975,719	19,578,181	(602,462)	-3%
Ganancia (pérdida) antes de impuesto		1,879,042,771	1,539,804,042	339,238,729	22%
Ganancia		1,879,042,771	1,539,804,042	339,238,729	22%

MARLON JONNATAN RODRÍGUEZ GUTIÉRREZ


Representante Legal
C.C.82.394.545

WILSON YAMIT VELANDIA SUÁREZ

Contador Emserfusa
TP-211681

EMPRESA DE SERVICIOS PUBLICOS DE FUSAGASUGA EMSERFUSA E.S.P.
ESTADO DE RESULTADO INTEGRAL DEL SERVICIO DE ASEO
DEL 01 DE ENERO AL 30 DE JUNIO DEL 2022 - 2021

ESTADO DE RESULTADOS POR FUNCION DEL SERVICIO DE ASEO	Nota	30/06/2022 \$	30/06/2021 \$	VARIACION \$	%
Ingresos de actividades ordinarias.		5,593,183,857	5,922,546,399	(329,362,542)	-6%
Total Costo de operación		3,992,365,892	3,588,433,970	403,931,922	11.26%
Servicio Aseo materiales		2,197,645	31,853,298	(29,655,653)	-93%
Servicio Aseo generales		1,994,697,387	1,886,598,180	108,099,207	6%
Servicio Aseo personal		1,744,630,414	1,458,910,962	285,719,452	20%
Servicio Aseo depreciacion		250,840,446	211,071,529	39,768,917	19%
Ganancia Operacional		1,600,817,965	2,334,112,429	(733,294,464)	-31%
Total gastos Administrativos		1,285,487,845	1,146,935,876	138,551,969	12%
Gasto de administración Personal		634,170,092	563,721,334	70,448,758	12%
Gasto de administración Material		713,813	17,699,396	(16,985,583)	-96%
Gasto de administración Depreciacion		23,476,310	4,882,775	18,593,535	381%
Gasto de administración Generales		627,127,630	560,632,372	66,495,258	12%
Ganancias (pérdidas) de actividades operacionales.		315,330,120	1,187,176,553	(871,846,433)	-73%
Ingresos financieros.		25,537,528	19,366,947	6,170,581	32%
Ingresos no operacionales		19,121,266	20,239,400	(1,118,134)	-6%
Ganancia (pérdida) antes de impuesto		359,988,915	1,226,782,899	(866,793,984)	-71%
Ganancia		359,988,915	1,226,782,899	(866,793,984)	-71%



MARLON JONNATAN RODRÍGUEZ GUTIÉRREZ
Representante Legal
C.C.82.394.545



WILSON YAMIT VELANDÍA SUÁREZ
Contador Emserfusa
TP-211681



EMPRESA DE SERVICIOS PUBLICOS DE FUSAGASUGA EMSERFUSA E.S.P.
ESTADO DE CAMBIOS EN EL PATRIMONIO
A 30 DE JUNIO DEL AÑO 2022 COMPARADO A 30 DE JUNIO DEL AÑO 2021



Estado de cambios en el patrimonio	Capital emitido M\$	Ganancias (pérdidas) acumuladas M\$	Resultado del Ejercicio M\$	Impactos por la transición al nuevo marco de regulación M\$	Otras reservas M\$	Patrimonio total M\$
Patrimonio a 31 de Diciembre de 2021	42,667,483,118	12,496,130,937	3,806,019,724	(254,403,537)	4,580,251,357	63,295,481,599
Cambios en patrimonio						
Resultado integral						
Ganancia (pérdida)	0	0	0	0	0	0
Resultado del ejercicio 2021	0	0	4,967,381,927	0	0	0
Incremento (disminución) por transferencia y otros cambios, patrimonio.	0	0	0	0	0	0
Total incremento (disminución) en el patrimonio	0	0	4,967,381,927	0	0	0
Patrimonio al final del ejercicio a 30 de Junio del 2022	42,667,483,118	12,496,130,937	8,773,401,650	(254,403,537)	4,580,251,357	68,262,863,525

MARLON JONNATAN RODRÍGUEZ GUTIÉRREZ
Representante Legal
C.C.82.394.545

WILSON YAMIT VELANDÍA SUÁREZ
Contador Emserfusa
TP-211681




EMPRESA DE SERVICIOS PUBLICOS DE FUSAGASUGA EMSERFUSA E.S.P.
ESTADO DE FLUJOS DE EFECTIVO
DEL 01 DE ENERO AL 30 DE JUNIO DEL 2022 - 2021



Estado de flujos de efectivo	01/01/2022 30/06/2022 \$	01/01/2021 30/06/2021 \$	VARIACION \$
(+/-) Ganancia	4,967,381,927	5,090,674,592	(123,292,665)
(+) Ajustes por gastos de depreciación y amortización	1,632,656,809	1,875,598,499	(242,941,690)
Total ajustes para conciliar la ganancia	1,632,656,809	1,875,598,499	(242,941,690)
Flujos de efectivo procedentes de (utilizados en) actividades de operación			
(+/-) Ajustes por disminuciones (incrementos) en los inventarios	(1,135,779,482)	(706,027,945)	(429,751,537)
(+/-) Ajustes por disminuciones (incrementos) de cuentas por cobrar de origen comercial	359,963,946	96,836,062	263,127,884
(+/-) Ajustes por incrementos (disminuciones) de cuentas por pagar de origen comercial	150,220,447	518,852,084	(368,631,637)
(+/-) Ajustes por incrementos (disminuciones) en otras cuentas por pagar derivadas de actividades de operación	(271,929,644)	134,906,404	(406,836,048)
(+/-) Otras entradas (salidas) de efectivo	1,600,652,195	(3,510,275,834)	5,110,928,029
Flujos de efectivo netos procedentes de (utilizados en) actividades de operación	7,303,166,199	3,500,563,863	3,802,602,336
(-) Compras de propiedad planta y equipo	(2,448,048,745)	(3,042,201,471)	(594,152,726)
Flujos de efectivo netos procedentes de (utilizados en) actividades de inversión	(2,448,048,745)	(3,042,201,471)	(594,152,726)
Incremento (disminución) neto de efectivo y equivalentes al efectivo, antes del efecto de los cambios en la tasa de cambio	4,855,117,454	458,362,392	5,313,479,846
Incremento (disminución) neto de efectivo y equivalentes al efectivo	4,855,117,454	458,362,392	5,313,479,846
Efectivo y equivalentes al efectivo al principio del periodo	15,367,344,589	18,459,696,246	(3,092,351,657)
Efectivo y equivalentes al efectivo al final del periodo	20,222,462,042	18,918,058,638	1,304,403,404


MARLON JONNATAN RODRÍGUEZ GUTIÉRREZ
Representante Legal
C.C.82.394.545


WILSON YAMIT VELANDIA SUÁREZ
Contador Emserfusa
TP-211681