


ACTIVOS	Nota	31/12/2022 \$	31/12/2021 \$	VARIACION \$	%
ACTIVOS CORRIENTES					
Efectivo y equivalentes al efectivo.	5	11,490,855,201	14,005,819,063	(2,514,963,862)	-18%
Convenios Interadministrativos	5	577,004,970	1,361,525,526	(784,520,556)	-58%
Venta de Bienes Comercializados	7	54,218,775	30,434,949	23,783,826	78%
Prestacion de Otros servicios	7	20,713,644	28,674,300	(7,960,656)	-28%
Prestacion de Servicios Publicos	7	3,234,505,160	2,897,515,776	336,989,384	12%
Otras cuentas por Cobrar	7	67,363,088	67,363,088	(0)	0%
Deterioro de Cuentas x Cobrar Servicios Publicos	7	(490,947,802)	(551,234,550)	60,286,748	-11%
Deterioro de otras Cuentas x Cobrar	7	(67,363,088)	(69,087,181)	1,724,093	-2%
Inventario de Materiales y Suministros	9	4,660,954,988	2,350,016,365	2,310,938,623	98%
Activos por impuestos.	35	2,303,017,219	2,456,024,930	(153,007,711)	-6%
Total de activos corrientes distintos de los activos o grupos de activos para su disposición clasificados como mantenidos para la venta o en cumplimiento del objeto social de la Empresa.		21,850,322,155	22,577,052,266	(726,730,111)	-3%
Total activos corrientes		21,850,322,155	22,577,052,266	(726,730,111)	-3%
ACTIVOS NO CORRIENTES					
Propiedad, planta y equipo	10	50,543,122,282	47,856,629,824	2,686,492,458	6%
activos entregado en concesion	10	64,703,183	64,703,183	0	0%
Activos por Impuestos Diferidos	35	618,700,910	618,700,910	0	0%
Total activos no corrientes		51,226,526,375	48,540,033,917	2,686,492,458	6%
TOTAL ACTIVOS		73,076,848,530	71,117,086,183	1,959,762,347	3%


MARLON JONNATAN RODRÍGUEZ GUTIÉRREZ

Representante Legal
C.C.82.394.545


WILSON YAMIT VELANDIA SUÁREZ

Contador Emserfusa
TP-211681

PATRIMONIO Y PASIVOS	Nota	31/12/2022 \$	31/12/2021 \$	VARIACION \$	%
PASIVOS CORRIENTES					
Cuentas por pagar comerciales y otras cuentas por pagar	21	110,826,828	136,911,229	(26,084,401)	-19%
Cuentas por pagar a entidades relacionadas.-subs	21	62,457,938	0	62,457,938	-100%
Pasivos por impuestos.	21	701,272,494	700,105,089	1,167,405	0.2%
Beneficios a los empleados.	22	1,594,232,166	1,467,921,934	126,310,232	9%
Otros pasivos no financieros.	24	76,829,655	860,098,477	(783,268,822)	-91%
Total pasivos corrientes		2,545,619,081	3,165,036,728	(619,417,648)	-20%
PASIVOS NO CORRIENTES					
Pasivo por impuestos diferidos.	35	607,815,947	607,815,947	0	0%
Beneficios a los empleados a largo plazo	22	423,238,076	635,838,076	(212,600,000)	-33%
Provisiones Impuestos, contribuciones y litigios	23	3,218,524,811	3,412,913,832	(194,389,021)	-6%
Total pasivos no corrientes		4,249,578,834	4,656,567,855	(406,989,021)	-9%
TOTAL PASIVOS		6,795,197,915	7,821,604,584	(1,026,406,669)	-13%
PATRIMONIO					
Capital emitido.	27	42,667,483,118	42,667,483,118	0	0%
Ganancias (pérdidas) acumuladas.	27	16,302,150,661	12,496,130,937	3,806,019,724	30%
Resultado del Ejercicio	27	2,986,169,016	3,806,019,724	(819,850,708)	-22%
Impacto por la Transición en el nuevo Marco de Regulación	27	(254,403,537)	(254,403,537)	(0)	0%
Otras reservas.	27	4,580,251,357	4,580,251,357	0	0%
Total patrimonio		66,281,650,615	63,295,481,599	2,986,169,016	5%
TOTAL PATRIMONIO Y PASIVOS		73,076,848,530	71,117,086,183	1,959,762,347	3%


MARLON JONNATAN RODRÍGUEZ GUTIÉRREZ

Representante Legal
C.C.82.394.545


WILSON YAMIT VELANDIA SUÁREZ

Contador Emserfusa
TP-211681

ESTADO DE RESULTADO INTEGRAL	Nota	31/12/2022 \$	31/12/2021 \$	VARIACION \$	%
Total Ingresos de actividades ordinarias.		40,057,441,756	40,379,123,714	(321,681,958)	-1%
Ingresos de actividades ordinarias.	28	40,057,441,756	40,379,123,714	(321,681,958)	-1%
Total Costo de operación		26,934,435,447	26,674,950,809	259,484,638	1%
Costo operativo acueducto	30	9,967,256,639	10,886,141,408	(918,884,769)	-8%
Costo operativo alcantarillado	30	7,685,805,870	7,592,323,033	93,482,837	1%
Costo operativo aseo	30	9,281,372,939	8,196,486,369	1,084,886,570	13%
Ganancia Operacional		13,123,006,309	13,704,172,905	(581,166,596)	-4%
Total Gasto de Administracion		10,726,599,155	10,321,477,911	405,121,244	4%
Gasto de administración acueducto	29	4,896,855,068	4,665,803,061	231,052,007	5%
Gasto de administración alcantarillado	29	2,948,730,167	2,789,933,480	158,796,687	6%
Gasto de administración aseo	29	2,881,013,921	2,865,741,370	15,272,551	1%
Ganancias (pérdidas) de actividades operacionales.		2,396,407,153	3,382,694,994	(986,287,841)	-29%
Ingresos financieros.	28	322,974,036	145,642,844	177,331,192	122%
Ingresos no operacionales	28	266,787,827	277,681,887	(10,894,060)	-4%
Ganancia antes de impuesto		2,986,169,016	3,806,019,725	(819,850,709)	-22%


MARLON JONNATAN RODRÍGUEZ GUTIÉRREZ

Representante Legal
C.C.82.394.545


WILSON YAMIT VELANDIA SUÁREZ

Contador Emserfusa
TP-211681

ESTADO DE RESULTADOS POR FUNCION DEL SERVICIO DE ACUEDUCTO	Nota	31/12/2022 \$	31/12/2021 \$	VARIACION \$	%
Total Ingresos de actividades ordinarias.		16,557,296,646	16,181,391,525	375,905,121	2%
Ingresos por venta de servicios	28	16,354,362,140	15,709,849,045	644,513,095	4%
Ingresos por venta de bienes	28	202,934,506	471,542,480	(268,607,974)	-57%
Total Costo de operación		9,967,256,639	10,886,141,408	(918,884,769)	-8%
Costo venta de bienes	30	336,730,925	585,532,745	(248,801,820)	-42%
Servicio Acueducto materiales	30	1,564,631,987	1,826,594,482	(261,962,495)	-14%
Servicio Acueducto generales	30	3,004,052,777	3,659,813,279	(655,760,502)	-18%
Servicio Acueducto personal	30	3,816,095,829	3,492,450,576	323,645,253	9%
Servicio Acueducto depreciacion	30	1,245,745,121	1,321,750,326	(76,005,205)	-6%
Ganancia Operacional		6,590,040,008	5,295,250,117	1,294,789,891	24%
Total gastos Administrativos		4,896,855,068	4,665,803,061	231,052,007	5%
Gasto de administración Personal	29	1,574,252,458	1,239,716,959	334,535,499	27%
Gasto de administración material	29	137,582,902	115,387,388	22,195,514	19%
Gasto de administración Depreciacion	29	67,541,024	16,548,113	50,992,911	308%
Gasto de administración Generales	29	3,117,478,684	3,294,150,601	(176,671,917)	-5%
Ganancias (pérdidas) de actividades operacionales.		1,693,184,940	629,447,057	1,063,737,883	169%
Ingresos financieros	28	132,532,923	57,333,144	75,199,779	131%
Ingresos no operacionales	28	109,476,820	109,311,073	165,747	0.2%
Ganancia (pérdida) antes de impuesto		1,935,194,684	796,091,274	1,139,103,410	143%
Ganancia		1,935,194,684	796,091,274	1,139,103,410	143%


MARLON JONNATAN RODRÍGUEZ GUTIÉRREZ
 Representante Legal
 C.C.82.394.545


WILSON YAMIT VELANDIA SUÁREZ
 Contador Emserfusa
 TP-211681



EMPRESA DE SERVICIOS PUBLICOS DE FUSAGASUGA EMSERFUSA E.S.P.
ESTADO DE RESULTADO INTEGRAL DEL SERVICIO DE ALCANTARILLADO
DEL 01 DE ENERO AL 31 DE DICIEMBRE DEL 2022 - 2021




ESTADO DE RESULTADOS POR FUNCION DEL SERVICIO ALCANTARILLADO	Nota	31/12/2022 \$	31/12/2021 \$	VARIACION \$	%
Total Ingresos de actividades ordinarias.		11,932,192,060	11,471,488,481	460,703,579	4%
Ingresos por venta de servicios	28	11,932,192,060	11,471,488,481	460,703,579	4%
Total Costo de operación		7,685,805,870	7,592,323,033	93,482,837	1%
Servicio Alcantarrillado materiales	30	433,717,888	623,873,823	(190,155,935)	-30%
Servicio Alcantarrillado generales	30	3,364,253,495	2,820,343,154	543,910,341	19%
Servicio Alcantarrillado personal	30	1,842,005,302	2,087,392,090	(245,386,788)	-12%
Servicio Alcantarrillado depreciacion	30	2,045,829,184	2,060,713,966	(14,884,782)	-1%
Ganancia Operacional		4,246,386,190	3,879,165,448	367,220,742	9%
Total gastos Administrativos		2,948,730,167	2,789,933,480	158,796,687	6%
Gasto de administración Personal	29	1,279,220,737	817,503,377	461,717,360	56%
Gasto de administración material	29	91,225,962	71,318,700	19,907,262	28%
Gasto de administración Depreciacion	29	42,156,737	9,471,306	32,685,431	345%
Gasto de administración Generales	29	1,536,126,732	1,891,640,097	(355,513,365)	-19%
Ganancias (pérdidas) de actividades operacionales.		1,297,656,023	1,089,231,968	208,424,055	19%
Ingresos financieros.	28	96,696,421	41,865,234	54,831,187	131%
Ingresos no operacionales	28	79,874,619	79,820,036	54,583	0.1%
Ganancia (pérdida) antes de impuesto		1,474,227,063	1,210,917,238	263,309,825	22%
Ganancia		1,474,227,063	1,210,917,238	263,309,825	22%


MARLON JONNATAN RODRÍGUEZ GUTIÉRREZ
Representante Legal
C.C.82.394.545



WILSON YAMIT VELANDIA SUÁREZ
Contador Emserfusa
TP-211681

EMPRESA DE SERVICIOS PUBLICOS DE FUSAGASUGA EMSERFUSA E.S.P.
ESTADO DE RESULTADO INTEGRAL DEL SERVICIO DE ASEO
DEL 01 DE ENERO AL 31 DE DICIEMBRE DEL 2022 - 2021

ESTADO DE RESULTADOS POR FUNCION DEL SERVICIO DE ASEO	Nota	31/12/2022 \$	31/12/2021 \$	VARIACION \$	%
Total Ingresos de actividades ordinarias.		11,567,953,050	12,726,243,707	(1,158,290,657)	-9%
Ingresos por venta de servicios	28	11,567,953,050	12,726,243,707	(1,158,290,657)	-9%
Total Costo de operación		9,281,372,939	8,196,486,369	1,084,886,570	13%
Servicio Aseo materiales		145,809,638	239,785,412	(93,975,774)	-39%
Servicio Aseo generales	30	4,735,241,984	4,307,817,169	427,424,815	10%
Servicio Aseo personal	30	3,812,609,905	3,196,998,491	615,611,414	19%
Servicio Aseo depreciacion	30	587,711,411	451,885,297	135,826,114	30%
Ganancia Operacional		2,286,580,111	4,529,757,338	(2,243,177,227)	-50%
Total gastos Administrativos		2,881,013,921	2,865,741,370	15,272,551	1%
Gasto de administración Personal	29	1,295,643,712	1,155,057,554	140,586,158	12%
Gasto de administración Material	29	101,839,783	86,222,069	15,617,714	18%
Gasto de administración Depreciacion	29	50,884,489	13,493,746	37,390,743	277%
Gasto de administración Generales	29	1,432,645,937	1,610,968,002	(178,322,065)	-11%
Ganancias (pérdidas) de actividades operacionales.		(594,433,810)	1,664,015,968	(2,258,449,778)	-136%
Ingresos financieros.	28	93,744,691	46,444,467	47,300,224	102%
Ingresos no operacionales	28	77,436,387	88,550,778	(11,114,391)	-13%
Ganancia (pérdida) antes de impuesto		(423,252,731)	1,799,011,213	(2,222,263,944)	-124%
Perdida		(423,252,731)	1,799,011,213	(2,222,263,944)	-124%




MARLON JONNATAN RODRÍGUEZ GUTIÉRREZ
Representante Legal
C.C.82.394.545




WILSON YAMIT VELANDIA SUÁREZ
Contador Emserfusa
TP-211681

Estado de cambios en el patrimonio	Capital emitido M\$	Ganancias (pérdidas) acumuladas M\$	Resultado del Ejercicio M\$	Impactos por la transición al nuevo marco de regulación M\$	Otras reservas M\$	Patrimonio total M\$
Patrimonio a 31 de Diciembre de 2021	42,667,483,118	12,496,130,937	3,806,019,724	(254,403,537)	4,580,251,357	63,295,481,599
Cambios en patrimonio						
Resultado integral						
Ganancia (pérdida)	0	0	0	0	0	0
Resultado del ejercicio 2021	0	0	2,986,169,016	0	0	0
Incremento (disminución) por transferencia y otros cambios, patrimonio.	0	0	0	0	0	0
Total incremento (disminución) en el patrimonio	0	0	2,986,169,016	0	0	0
Patrimonio al final del ejercicio a 31 de Diciembre del 2022	42,667,483,118	12,496,130,937	6,792,188,740	(254,403,537)	4,580,251,357	66,281,650,615



MARLON JONNATAN RODRÍGUEZ GUTIÉRREZ

Representante Legal
C.C.82.394.545



WILSON YAMIT VELANDIA SUÁREZ

Contador Emserfusa
TP-211681



EMPRESA DE SERVICIOS PUBLICOS DE FUSAGASUGA EMSERFUSA E.S.P.

ESTADO DE FLUJOS DE EFECTIVO

DEL 01 DE ENERO AL 31 DE DICIEMBRE DEL 2022 - 2021



Estado de flujos de efectivo	01/01/2022 31/12/2022 \$	01/01/2021 31/12/2021 \$	VARIACION \$
(+/-) Ganancia	2,986,169,016	3,806,019,724	(819,850,708)
(+) Ajustes por gastos de depreciación y amortización	4,037,141,027	3,873,862,754	163,278,273
Total ajustes para conciliar la ganancia	4,037,141,027	3,873,862,754	163,278,273
Flujos de efectivo procedentes de (utilizados en) actividades de operación			
(+/-) Ajustes por disminuciones (incrementos) en los inventarios	(2,310,938,623)	(369,746,375)	(1,941,192,248)
(+/-) Ajustes por disminuciones (incrementos) de cuentas por cobrar de origen comercial	(414,823,395)	303,653,972	(718,477,367)
(+/-) Ajustes por incrementos (disminuciones) de cuentas por pagar de origen comercial	36,373,537	(2,786,806,850)	(2,750,433,313)
(+/-) Ajustes por incrementos (disminuciones) en otras cuentas por pagar derivadas de actividades de operación	126,310,232	(13,168,118)	113,142,114
(+/-) Otras entradas (salidas) de efectivo	(852,257,037)	348,137,541	504,119,496
Flujos de efectivo netos procedentes de (utilizados en) actividades de operación	3,607,974,758	5,161,952,649	(1,553,977,891)
Flujos de efectivo procedentes de (utilizados en) actividades de inversión			
(-) Compras de propiedad planta y equipo	(6,907,459,175)	(8,254,304,305)	(1,346,845,130)
Flujos de efectivo netos procedentes de (utilizados en) actividades de inversión	(6,907,459,175)	(8,254,304,305)	(1,346,845,130)
Incremento (disminución) neto de efectivo y equivalentes al efectivo, antes del efecto de los cambios en la tasa de cambio	(3,299,484,417)	(3,092,351,656)	(207,132,761)
Incremento (disminución) neto de efectivo y equivalentes al efectivo	(3,299,484,417)	(3,092,351,656)	(207,132,761)
Efectivo y equivalentes al efectivo al principio del periodo	15,367,344,589	18,459,696,246	(3,092,351,657)
Efectivo y equivalentes al efectivo al final del periodo	12,067,860,171	15,367,344,589	(3,299,484,418)

MARLON JONNATAN RODRÍGUEZ GUTIÉRREZ

Representante Legal
C.C.82.394.545

WILSON YAMIT VELANDIA SUAREZ

Contador Emserfusa
TP-211681