



NIT. 890.680.053-6
SOMOS AUTORRETOENEDORES
RES. 0547 - 25 ENR/2002

EMPRESA DE SERVICIOS PUBLICOS DE FUSAGASUGA EMSEFUSA E.S.
ESTADO DE SITUACIÓN FINANCIERA
POR EL TRIMESTRE TERMINADO EN 31 MARZO DE 2017 y 2016



ISO 9001
BUREAU VERITAS
Certification



ACTIVOS	Nota	31/03/2017 M\$	31/03/2016 M\$	VARIACION M\$	%
ACTIVOS CORRIENTES					
Efectivo y equivalentes al efectivo.	5	7,890,613,885	3,739,992,743	4,150,621,142	111%
Efectivo de uso restringido.	5	8,197,285,783	6,796,615,528	1,400,670,255	21%
Venta de Bienes Comercializados	6	15,651,322	0	15,651,322	
Prestacion de Otros servicios	6	205,995,523	34,937,608	171,057,915	490%
Prestacion de Servicios Publicos	6	1,575,324,883	1,297,984,284	277,340,599	21%
Otras cuentas por Cobrar	6	519,067,382	532,443,231	(13,375,849)	-3%
Deterioro de Cuentas x Cobrar Servicios Publicos	6	(97,539,510)	(169,878,827)	72,339,317	-43%
Deterioro de otras Cuentas x Cobrar	6	(77,163,471)	0	(77,163,471)	
Inventario de Materiales y Suministros	7	1,668,376,391	1,524,732,260	143,644,131	9%
Total de activos corrientes distintos de los activos o grupos de activos para su disposición clasificados como mantenidos para la venta o en cumplimiento del objeto social de la Empresa.		19,897,612,188	13,756,826,827	6,140,785,361	45%
Activos no corrientes o grupos de activos para su disposición clasificados como mantenidos para la prestación del servicio de acueducto alcantarillado, aseo					
TOTAL ACTIVOS CORRIENTES		19,897,612,188	13,756,826,827	6,140,785,361	45%
ACTIVOS NO CORRIENTES					
Propiedad, planta y equipo	8	41,698,285,385	43,577,879,739	(1,879,594,354)	-4%
activos entregado en concesion	8	64,703,183	64,703,183	0	0%
Activos por impuestos.	9	1,878,040,032	1,331,493,398	546,546,634	41%
Activos por Impuestos Diferidos	9	618,700,910	741,902,586	(123,201,676)	-17%
otros activos	10	242,484,907	448,030,676	(205,545,769)	-46%
TOTAL ACTIVOS NO CORRIENTES		44,502,214,417	46,164,009,582	(1,661,795,165)	-4%
TOTAL ACTIVOS		64,399,826,605	59,920,836,409	4,478,990,196	7%

JULIAN DUARTE CASTELLANOS
REPRESENTANTE LEGAL
C.C. No. 11.388.470

ADRIANA DEL CARMEN MORALES FUNEZ
CONTADOR
T.P. No. 10906-T

ALIRIA INES MOYA RAMIREZ
JEFE DIVISION FINANCIERA
C.C. No. 39.813.406

EMPRESA DE SERVICIOS PUBLICOS DE FUSAGASUGA EMSEFUSA E.S.
ESTADO DE SITUACIÓN FINANCIERA
POR EL TRIMESTRE TERMINADO EN 31 MARZO DE 2017 y 2016



ISO 9001
BUREAU VERITAS
Certification



PASIVOS Y PATRIMONIO	Nota	31/03/2017 M\$	31/03/2016 M\$	VARIACION M\$	%
PASIVOS CORRIENTES					
Otros pasivos financieros.	11	2,257,053,004	2,632,567,437	(375,514,433)	-14%
Cuentas por pagar comerciales y otras cuentas por pagar	12	541,401,949	535,725,593	5,676,356	1%
Cuentas por pagar a entidades relacionadas.-subs	13	92,587,500	61,984,887	30,602,613	49%
Pasivos por impuestos.	14	174,018,417	122,730,324	51,288,093	42%
Beneficios a los empleados.	15	771,754,924	675,602,356	96,152,568	14%
Pasivos corrientes corresponde a la obligacion exigible menor a un año		3,836,815,794	4,028,610,597	(191,794,803)	-5%
TOTAL PASIVOS CORRIENTES		3,836,815,794	4,028,610,597	(191,794,803)	-5%
PASIVOS NO CORRIENTES					
Otras provisiones.	16	2,780,358,082	1,934,842,865	845,515,217	44%
Provisiones por beneficios a los empleados.	15	895,649,474	948,695,251	(53,045,777)	-6%
Pasivo por impuestos diferidos.	17	485,217,211	655,501,747	(170,284,536)	-26%
Otros pasivos no financieros.	18	7,468,969,590	6,215,811,627	1,253,157,963	20%
TOTAL PASIVOS NO CORRIENTES		11,630,194,357	9,754,851,490	1,875,342,867	19%
TOTAL PASIVOS		15,467,010,151	13,783,462,087	1,683,548,064	12%
PATRIMONIO					
Capital emitido.	19	42,667,483,118	42,667,483,118		0%
Ganancias (pérdidas) acumuladas.	19	2,213,478,949	712,779,473	1,500,699,476	211%
Resultado del Ejercicio	19	1,939,485,516	644,742,860	1,294,742,656	201%
Impacto por la Transición en el nuevo Marco de Regulación	19	(254,403,537)	(254,403,537)		0%
Otras reservas.	19	2,366,772,408	2,366,772,408		0%
TOTAL PATRIMONIO		48,932,816,454	46,137,374,322	2,795,442,132	6%
TOTAL PATRIMONIO Y PASIVOS		64,399,826,605	59,920,836,409	4,478,990,196	7%

[Signature]
JULIAN DUARTE CASTELLANOS
REPRESENTANTE LEGAL
C.C. No. 14.388.470

[Signature]
ADRIANA DEL CARMEN MORALES FUNEZ
CONTADOR
T.P. No. 10908-T

[Signature]
ALIRIA INES MOYA RAMIREZ
JEFE DIVISION FINANCIERA
C.C. No. 39.613.406

Avenida Las Palmas No.4-66PBX 867 98 77 Líneas de atención 24 horas 8672577 - 8675722 - 8673922
emserfusa@emserfusa.com.co pqr@emserfusa.com.co www.emserfusa.com.co

Justas en paz, podemos más




NIT. 860.680.053-8
SOMOS AUTORRETENEDORES
RES. 0547 - 25 ENR/2002




EMPRESA DE SERVICIOS PUBLICOS DE FUSAGASUGA EMSEFUSA E.S.P.
ESTADO DE RESULTADO INTEGRAL CONSOLIDADO
POR EL PERIODO COMPRENDIDO ENTRE EL 1 DE ENERO AL 31 DE MARZO DE 2017 y COMPARADO AÑO 2016
Cifras expresadas en millones de pesos Colombianos

ESTADO DE RESULTADOS POR FUNCION CONSOLIDADO	del al Nota	01/01/2017 31/03/2017 M\$	01/01/2016 31/03/2016 M\$	VARIACION M\$	%
Ingresos de actividades ordinarias.	20	6,092,627,188	4,605,320,595	1,487,306,593	32%
Costos de Operación	23	3,243,906,341	2,772,630,220	471,276,121	17%
Ganancia bruta		2,848,720,847	1,832,690,375	1,016,030,472	55%
Total Gastos de administracion		913,634,669	1,294,439,721	(380,805,053)	-29%
Gasto de administración Acueducto	22	368,873,409	526,111,106	(157,237,697)	-30%
Gasto de administración Alcantarillado	22	229,495,377	508,893,012	(279,397,635)	-55%
Gasto de administración Aseo	22	315,265,883	259,435,604	55,830,279	22%
Ganancias (pérdidas) de actividades operacionales.		1,935,086,178	538,250,654	1,396,835,525	260%
Ingresos financieros.	21	11,214,540	1,532,476	9,682,064	632%
Gastos financieros.	22	20,599,468	23,856,783	(3,257,315)	-14%
ingresos no operacionales	21	13,784,267	128,816,514	(115,032,247)	-89%
Ganancia (pérdida) antes de impuesto		1,939,485,517	644,742,860	1,294,742,657	201%


JULIAN DUARTE CASTELLANOS
REPRESENTANTE LEGAL
C.C. No. 11.388.470


ADRIANA DEL CARMEN MORALES FUNEZ
CONTADOR
T.P. No. 10906-T


ALIRIO INES MOYA RAMIREZ
JEFE DIVISION FINANCIERA
C.C. No. 39.613.406

Avenida Las Palmas No.4-66PBX 867 98 77 Líneas de atención 24 horas 8672577 - 8675722 - 8673922
emserfusa@emserfusa.com.co pqr@emserfusa.com.co www.emserfusa.com.co


Juntos en paz, podemos más

EMPRESA DE SERVICIOS PUBLICOS DE FUSAGASUGA EMSEFUSA E.S.P.
ESTADO DE RESULTADO INTEGRAL DEL SERVICIO DE ACUEDUCTO
POR EL PERIODO COMPRENDIDO ENTRE EL 1 DE ENERO AL 31 DE MARZO DE 2017 y COMPARADO AÑO 2016
 Cifras expresadas en millones de pesos Colombianos

ESTADO DE RESULTADOS POR FUNCION DEL SERVICIO DE ACUEDUCTO	del al Nota	01/01/2017 31/03/2017 M\$	01/01/2016 31/03/2016 M\$	VARIACION M\$	%
Ingresos de actividades ordinarias.		2,604,107,549	2,026,100,042	578,007,507	29%
Costos de Operación		1,063,672,888	1,037,438,639	26,234,248	3%
Ganancia bruta		1,540,434,661	988,661,403	551,773,258	56%
Total Gastos Administrativos		368,873,409	526,111,106	(157,237,697)	-30%
Gasto de administración. Personal		187,373,761	185,860,023	1,513,738	1%
Gasto de administración. material		17,054,454	8,845,822	8,208,632	93%
Gasto de administración. Depreciacion		8,377,152	8,361,564	15,587	0%
Gasto de administración. Generales		156,068,042	323,043,696	(166,975,654)	-52%
Ganancias (pérdidas) de actividades operacionales.		1,171,561,252	462,550,297	709,010,955	153%
Ingresos financieros.		4,626,469	632,211	3,994,259	632%
Gastos financieros.		8,056,699	9,330,674	(1,273,975)	-14%
ingresos no operacionales		5,686,589	53,142,228	(47,455,639)	-89%
Ganancia (perdida) antes de impuesto		1,173,817,611	506,994,061	666,823,550	132%


JULIAN DUARTE CASTELLANOS
 REPRESENTANTE LEGAL
 C.C. No. 11,388,470


ADRIANA DEL CARMEN MORALES FUNEZ
 CONTADOR
 T.P. No. 10906-T


ALIRIA INES MOYA RAMIREZ
 JEFE DIVISION FINANCIERA
 C.C. No. 39,613,406

Avenida Las Palmas No.4-66PBX 867 98 77 Líneas de atención 24 horas 8672577 - 8675722 - 8673922


Juntos en paz, podemos más


EMPRESA DE SERVICIOS PUBLICOS DE FUSAGASUGA EMSEFUSA E.S.P.
ESTADO DE RESULTADO INTEGRAL DEL SERVICIO DE ALCANTARILLADO
POR EL PERIODO COMPRENDIDO ENTRE EL 1 DE ENERO AL 31 DE MARZO DE 2017 y COMPARADO AÑO 2016

Cifras expresadas en millones de pesos Colombianos

ESTADO DE RESULTADOS POR FUNCION DEL SERVICIO ALCANTARRILLADO	del al Nota	01/01/2017 31/03/2017 M\$	01/01/2016 31/03/2016 M\$	VARIACION M\$	%
Ingresos de actividades ordinarias.		1,842,415,331	1,360,820,048	481,595,283	35%
Costos de Operación		1,115,482,237	676,252,988	439,229,249	65%
Ganancia bruta		726,933,094	684,567,060	42,366,034	6%
Total Gastos Administrativos		229,495,377	508,893,012	(279,397,635)	-55%
Gasto de administración. Personal		81,194,479	80,538,533	655,947	1%
Gasto de administración. material		7,390,189	3,833,151	3,557,038	93%
Gasto de administración. Depreciacion		3,773,058	3,724,014	49,044	1%
Gasto de administración. Generales		137,137,650	420,797,314	(283,659,664)	-67%
Ganancias (pérdidas) de actividades operacionales.		497,437,717	175,674,048	321,763,669	183%
Ingresos financieros.		3,479,402	475,463	3,003,939	632%
gastos financieros.		5,919,381	6,855,390	(936,009)	-14%
Ingresos no operacionales		4,276,680	39,966,369	(35,689,689)	-89%
Ganancia (pérdida) antes de impuesto		499,274,419	209,260,491	290,013,929	139%


 JULIAN DUARTE CASTELLANOS
 REPRESENTANTE LEGAL
 C.C. No. 11.388.470


 ADRIANA DEL CARMEN MORALES FUNEZ
 CONTADOR
 T.P. No. 10906-T


 ALIRIA INES MOYA RAMIREZ
 JEFE DIVISION FINANCIERA
 C.C. No. 39.613.406


Avenida Las Palmas No.4-66PBX 867 98 77 Líneas de atención 24 horas 8672577 - 8675722 - 8673922


Juntos en paz, podemos más

EMPRESA DE SERVICIOS PUBLICOS DE FUSAGASUGA EMSEFUSA E.S.P.
ESTADO DE RESULTADO INTEGRAL DEL SERVICIO DE ASEO
POR EL PERIODO COMPRENDIDO ENTRE EL 1 DE ENERO AL 31 DE MARZO DE 2017 y COMPARADO AÑO 2016
 Cifras expresadas en millones de pesos Colombianos

ESTADO DE RESULTADOS POR FUNCION DEL SERVICIO DE ASEO	del al Nota	01/01/2017 31/12/2017 M\$	01/01/2016 31/12/2016 M\$	VARIACION M\$	%
Ingresos de actividades ordinarias.		1,646,104,308	1,218,400,505	427,703,803	35%
Costos de Operación		1,064,751,216	1,058,938,592	5,812,624	1%
Ganancia bruta		581,353,092	159,461,913	421,891,179	265%
Total Gastos Administrativos		315,265,883	259,435,604	55,830,279	22%
Gasto de administración. Personal		185,453,250	183,955,028	1,498,223	1%
Gasto de administración. material		16,879,652	8,755,156	8,124,496	93%
Gasto de administración. Depreciacion		4,472,039	4,388,572	83,468	2%
Gasto de administración. Generales		108,460,941	62,336,848	46,124,093	74%
Ganancias (pérdidas) de actividades operacionales.		266,087,209	(99,973,691)	366,060,900	-366%
Ingresos financieros.		3,108,669	424,802	2,683,867	632%
gastos financieros.		6,623,388	7,670,719	(1,047,331)	-14%
ingresos no operacionales		3,820,996	35,707,916	(31,886,920)	-89%
Ganancia (pérdida) antes de impuesto		266,393,486	(71,511,692)	337,905,178	-473%


 JULIAN DUARTE CASTELLANOS
 REPRESENTANTE LEGAL
 C.C. No. 11.388.470


 ADRIANA DEL CARMEN MORALES FUNEZ
 CONTADOR
 T.P. No. 10906-T


 ALIRIA INES MOYA RAMIREZ
 JEFE DIVISION FINANCIERA
 C.C. No. 39.613.406

Avenida Las Palmas No.4-66PBX 867 98 77 Líneas de atención 24 horas 8672577 - 8675722 - 8673922

Juntos en paz, podemos más